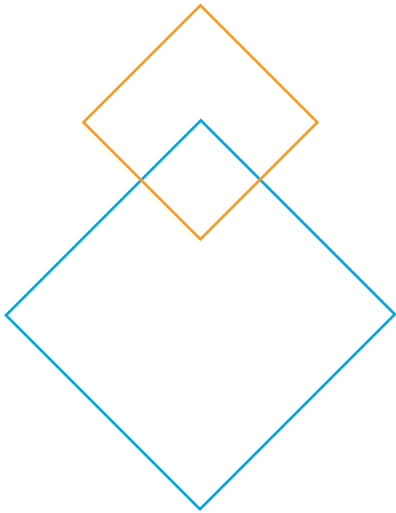



# CRÉER SA JUNIOR ASSOCIATION



**Tu as moins de 18 ans, envie de réaliser des projets avec et pour les autres ?  
Pour ça, rien de plus simple, suis ce guide et comme 13 000 autres jeunes en France, crée ta Junior Association !**

ASSOCIATION  
**Junior**

Réseau National des Juniors Associations



# KÉSAKO UNE JA ?

## QU'EST-CE QU'UNE ASSOCIATION ?

Une association, ce sont deux personnes ou plus qui décident de faire quelque chose ensemble.

Elles s'unissent pour réaliser un objectif commun.

**Une rencontre et une idée : il n'en faut pas beaucoup plus pour que naisse une association.** Les papiers et les documents à remplir et à fournir ensuite ne sont que des formalités pour lui donner une existence officielle.

**Une association, c'est avant tout une volonté de faire ensemble. Et cela, quel que soit l'âge des participant·e·s !**

Les jeunes qui se sont investi·e·s dans une Junior Association te le diront : **on peut avoir moins de 18 ans et ne pas manquer d'expérience.**



## QU'EST-CE QU'UNE JUNIOR ASSOCIATION ?

La **Junior Association** donne l'occasion à des jeunes de **moins de 18 ans** de s'organiser et de mettre en oeuvre leurs projets. Elle leur permet de se regrouper et de fonctionner comme une association classique, dans une démarche dynamique, démocratique et citoyenne.

## QUELLES SONT LES CONDITIONS POUR CRÉER TA JUNIOR ASSOCIATION ?

◆ **Être au minimum 2 mineur·e·s**, sans aucune autre limite de nombre (il y a des JA de plus de 300 personnes !). Une Junior Association peut accepter des majeur·e·s de 18 à 20 ans, s'ils constituent moins de la moitié des membres.

◆ Choisir au moins **2 personnes mineur·e·s qui seront les représentant·e·s** de la JA.

◆ **Avoir un fonctionnement démocratique** : chacun·e doit pouvoir donner son avis !

◆ Être accompagné·e·s par des adultes est une possibilité, mais ce n'est pas obligatoire.

*En 2019, ce sont 1 134 projets qui ont été créés en Junior Association, ce qui représente plus de 13 000 jeunes engagé·e·s dans toute la France !*



## Lasols'ation

La Junior Association **LA SOL SI'ation** a pour but d'organiser et promouvoir les événements de l'option musique du lycée Gambetta (Tourcoing, Nord). Les membres développent des projets liés à l'option musique dans et hors du lycée et ont créé un collectif en parallèle de cette option, pour pouvoir être autonomes dans le montage de leurs concerts, actions et échanger éventuellement avec d'autres groupes de jeunes en France et à l'étranger.

Les membres ont monté une comédie musicale en 2019 qui se nomme « Ad libitum ». Les musiques ont été écrites par un élève, le scénario par toute l'association. Ils ont organisé ce spectacle de A à Z ! Le scénario se déroulait dans un monde imaginaire, dans un régime dictatorial interdisant de faire de la musique à l'exception de la musique formelle utilisée lors des représentations officielles. La comédie traitait de sujets d'actualité.

En 2020, la Junior Association axe son travail autour de la création d'un festival écoresponsable.




# QUEL ACCOMPAGNEMENT POUR UNE JUNIOR ASSO ?

## L'ACCOMPAGNATEUR·RICE LOCAL·E (AL)

L'accompagnateur·rice local·e est un·e **majeur·e choisi·e par la JA**, en qui iels ont confiance. **L'AL la soutient au quotidien mais, en aucune façon, ne peut porter les projets à sa place.**

C'est en quelque sorte un·e facilitateur·rice.

L'AL peut être un·e animateur·rice, un·e professeur·e, un·e éducateur·rice, un·e élu·e, un·e membre de ta famille, un·e ancien·ne membre d'une JA, en bref, n'importe quel·le adulte de confiance ! **Ce n'est, bien sûr, pas obligatoire d'avoir un·e AL.**



## LE·LA RELAIS DÉPARTEMENTAL·E (RD)


Le·a Relais Départemental·e est un·e professionnel·le de l'engagement des jeunes qui **fait le lien entre le RNJA, les JA et les AL. Son rôle est d'accompagner** les jeunes dans la création de leur projet associatif en apportant conseils, aides et formations, puis d'assurer un suivi d'une année sur l'autre. Il y en a au moins un·e dans chaque département.

## LE RÉSEAU NATIONAL DES JUNIORS ASSOCIATIONS (RNJA)

Le RNJA a été créé pour **faciliter la mise en place de projets par les moins de 18 ans**. Il accompagne les JA en leur facilitant l'accès aux outils de la vie associative et en créant d'autres, plus spécifiques. Le RNJA est représenté par les RD sur tout le territoire, en métropole et dans les DROM (actuellement en Guadeloupe, en Martinique, à la Réunion, en Guyane et à Mayotte).



## LES + D'UNE JUNIOR ASSO :



- ◆ **Tu gères toi-même, avec tes potes, ton propre projet de A à Z.**
- ◆ **Tu es responsable de ton projet**, même financièrement : avec ta Junior Asso, tu peux ouvrir un compte bancaire.
- ◆ **Ta Junior Asso est assurée** : si tu glisses sur une peau de banane, pas de panique, tu es protégé·e.
- ◆ **Ton projet est plus concret et paraît donc plus sérieux.** Te constituer en JA t'apporte une certaine légitimité auprès de tes futur·e·s partenaires. Il te sera plus facile de demander des subventions, de créer un partenariat avec une association locale...

### Pour t'inspirer :



**KodeRoster (13)** est un groupe de cover danse et chant basé sur la k-pop mais aussi de la pop. Les membres publient des vidéos sur leur chaîne YouTube et leur compte Instagram.

Iels ont comme projet d'organiser un grand festival à Marseille qui ferait participer d'autres JA de danse ou même de loisirs pour valoriser les actions des jeunes.




Les membres de la Junior Association **Cop's Nature (14)** veulent préserver la faune et la flore. Iels ont décidé d'agir pour les animaux en mettant en place des nichoirs et des hôtels à insectes. Les membres veulent également agir pour la protection de la nature (planter des arbres, ramasser les mégots et nettoyer les plages...).

La JA souhaite sensibiliser un maximum de personnes au réchauffement climatique.



**Les Ecoliers du sourire (29)** ont pour objectif d'aider les écolier·ère·s du monde entier afin de faciliter leur accès à la scolarisation ainsi que leur quotidien. Les membres veulent venir en aide aux enfants du Laos. Pour cela iels souhaitent rentrer en contact avec différents villages de ce pays qui nécessitent une aide.

Pour les aider, iels souhaitent organiser des collectes de fond et d'objets (jouets, livres enfants...) ainsi que différentes activités afin d'obtenir l'argent nécessaire pour l'achat du matériel scolaire et de différents produits : sanitaires (savon, serviette...), vêtements...



# CONCRÉTISER LE PROJET



Avec tes ami-e-s vous n'avez encore qu'une vague idée de ce que vous souhaitez faire ? Il faut donc monter votre équipe et organiser une première réunion. **Pour faire naître un projet et définir un plan d'action, il faut savoir écouter, créer, discuter et décider !** Voici quelques techniques d'animation pour réfléchir en équipe.

## Vive l'intelligence collective !

Les activités ci-dessous sont à faire à plusieurs, avec ton équipe, n'hésitez pas à solliciter des ami-e-s ou des membres de vos familles : **tous les avis peuvent être bons à entendre !**

Il faut un-e ou deux animateur-ric-e-s qui préparent en amont ces activités et les animent le jour J. Vous pouvez pour cela choisir si vous préférez que ce soit des jeunes du groupe ou bien une personne extérieure (accompagnateur-trice, membre de la famille, etc...).

## POUR FAIRE ÉMERGER DES IDÉES

### Le world café facilite le partage d'idées et le dialogue.

Selon cette technique, les participant-e-s analysent une question, par exemple : « *Comment promouvoir les artistes locaux-ales ?* ». Iels en discutent en petits groupes et inscrivent leurs réflexions sur une feuille. Toutes les 20 minutes, chaque groupe laisse sa feuille à un autre. Il faut alors réfléchir à nouveau, à partir des idées inscrites sur la feuille récupérée. L'atelier se termine par un rassemblement : on reprend les conclusions de chacun des groupes.

#### BOÎTE À IDÉES :

*Utilise cet espace pour prendre des notes, dessiner, laisser ta créativité s'exprimer !*

*Inscris-y tes envies, tes valeurs, les problèmes que tu constates dans ton quotidien, ce qu'en pensent tes ami-e-s, ta famille...*

*Mettre les choses par écrit va t'aider à y voir plus clair et tu pourras certainement trouver quelques idées pour créer une JA !*

## ORGANISATION INTERNE ET PRISE DE DÉCISION : COMMENT SE METTRE D'ACCORD ?

L'ensemble des membres doivent pouvoir s'exprimer et participer au quotidien de la Junior Association.

Avec ton équipe, vous pouvez vous organiser comme vous le voulez à condition que le fonctionnement soit **démocratique**. Cela veut dire que tous et toutes les membres de la JA sont régulièrement consulté·e·s et que les principales décisions sont prises collectivement.

Vous pouvez par exemple rédiger un document qui servira de règlement collectif.

### POUR DISCUTER

**Le débat mouvant facilite la spontanéité et la prise de parole par tou·te·s.**

L'animateur·rice énonce une phrase qui entraîne volontairement un débat, par exemple : « *Les mineur·e·s ne doivent pas mener de projets de solidarité internationale.* » Les participant·e·s se positionnent alors physiquement dans la salle selon leur opinion : d'accord, pas d'accord, doutes. Une fois que tout le monde a choisi son camp, l'animateur·trice donne la parole à chacun·e pour qu'iel·e explique son positionnement. À tout moment les participant·e·s peuvent changer de camp.

L'animateur·rice peut poser plusieurs questions. À la fin, on prend des notes sur les idées qui sont ressorties, celles pour lesquelles les participant·e·s ont été unanimes, etc.

*S'engager dans une Junior Association, c'est pouvoir compter les un·e·s sur les autres, chacun·e ayant son rôle à jouer, sa part de responsabilités dans l'organisation des projets. Les tâches sont partagées, il est important que tout le monde participe !*



### POUR DÉCIDER

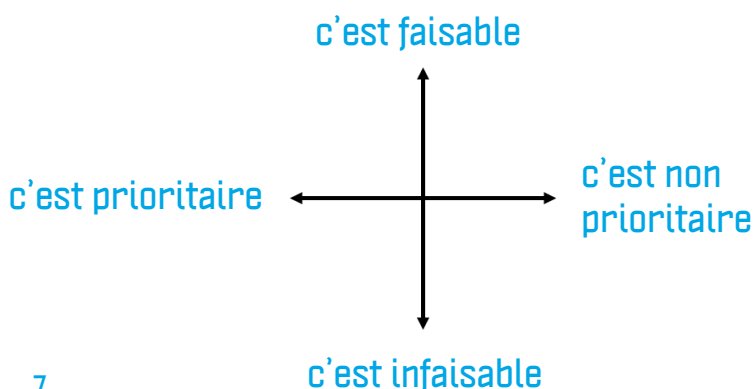
**Le débat en croix facilite la prise de décision et l'ordre des actions à mener, en fonction des priorités.**


Toi et tes ami·e·s avez plein d'idées intéressantes, mais comment choisir celles que vous allez concrétiser ? Pour garder une cohérence globale et ne pas s'éparpiller, il faut savoir prioriser ! Cette technique d'animation ressemble au débat mouvant, et nécessite aussi un·e animateur·trice. Au sol, avec une corde (ou une craie si vous êtes en extérieur), ce dernier fait une grande croix et installe aux extrémités des indications écrites : faisable, infaisable, prioritaire et non prioritaire.

Pour chacun des projets/actions/idées soumis·es à discussion, les participant·e·s doivent se placer dans l'espace en fonction de leur avis. L'animateur·trice partage ensuite le temps de parole entre les participant·e·s pour que chacun·e exprime son opinion.

À la fin de l'animation, chaque projet doit trouver sa place sur la croix, les projets/actions/idées retenu·e·s seront les plus faisables et les plus prioritaires.

Je pense que...





# CARTE D'IDENTITÉ DE VOTRE JUNIOR ASSOCIATION



Récapitule ici les principaux éléments de la future Junior Association et là où vous en êtes dans son organisation. C'est très utile pour voir si tout est clair pour vous et si vous êtes prêt-e-s à vous lancer officiellement dans la demande de création de votre Junior Association.

**Nom de la JA**

.....

.....

**Noms des membres**

.....

.....

.....

**Description du projet**

.....

.....

.....

**Comment est venue l'idée ?**

.....

.....

.....

.....

**Comment sont prises les décisions au sein de votre groupe ?**

.....

.....

**Avez-vous rédigé un règlement ou une charte ?**

.....

.....

**Avez-vous établi un planning de vos actions ?**

.....

.....

**Avez-vous dressé une liste de vos besoins ?**

.....

.....



## CRÉER SON DOSSIER

**Ça y est, cette fois, c'est bon !** Vous êtes sûr·e·s de vous, le projet est bien calé, **vous pouvez vous lancer !**

Allez, pas de panique, ce n'est pas si compliqué d'officialiser les choses.

**Rendez-vous sur le site [juniorassociation.org](http://juniorassociation.org), la création du dossier de votre JA se passe en ligne.**

Ensuite, il faut contacter le·a Relais Départemental·e de votre territoire (vous pouvez le·a trouver sur le site du RNJA) pour prendre rendez-vous, lui présenter votre projet, puis lui transmettre les documents demandés. Tout est bien expliqué et détaillé sur le site.

À la suite de ces démarches, le·a Relais Départemental·e validera votre dossier et l'enverra au RNJA qui l'examinera en **commission d'habilitation**... Lorsque cette commission donne son « ok », votre Junior Association est créée !


## PARTENARIATS

Être habilité·e·s en JA, c'est bien, mais ce n'est que le début. C'est ensuite que les choses sérieuses commencent et que vous allez pouvoir monter vos projets ! Et pour cela, il est probable que vous aurez besoin de soutiens extérieurs...

**Se constituer en JA permet d'être mieux reconnu·e auprès des institutions, de construire des partenariats plus facilement, d'obtenir un local, un créneau horaire au gymnase du coin, une subvention pour organiser un festival...**

**Comme le dit le fameux adage (#madeinJA) : « Tout seul, on va plus vite, ensemble, on va plus loin. Et avec un budget et des partenaires, on va encore plus loin ! ».**

En effet, pour la majorité des projets, il est nécessaire de construire des partenariats. Mais avant de se lancer à corps perdu dans la recherche de fonds, **il faut déterminer ses besoins.**




## LES ASSURANCES

Pour pouvoir mener ses projets en toute sécurité, **il est obligatoire d'assurer correctement sa JA.** Pour toi et les autres membres, c'est la condition pour pouvoir faire, entre autres, des activités sportives tranquillement, sans avoir peur de se faire mal, ou encore de partir aux quatre coins de la France tout en étant couvert·e·s.

Le RNJA propose une **assurance de base** via **APAC Assurance** qui est prise en charge par le réseau. Elle est mise en place au moment de l'habilitation. Certaines Juniors Associations devront faire des **demandes d'assurances complémentaires** car elles auront des besoins plus spécifiques, comme assurer du matériel vidéo, par exemple.

**Le·a Relais et le RNJA seront là pour vous guider et répondre à vos questions.**



# ÉTAPE 1 : DÉTERMINER SES BESOINS



Un exercice pas si simple qui oblige à se projeter dans le temps, à **se poser les bonnes questions** et à **identifier ses difficultés**. Cette liste peut prendre la forme que tu souhaites, à toi de l'adapter à ton projet !

Voici un exemple de besoins pour le projet suivant :  
« Ma JA a pour projet de partir faire de l'escalade en Croatie. »



## PARTENARIATS

- lieux pour les entraînements hebdomadaires (gymnase, club d'escalade situé à proximité de là où tu habite...)
- association d'escalade croate
- ...

## DÉPENSES

- billets de train, d'avion ou de bus pour le voyage aller-retour en Croatie
- assurances du voyage et du matériel
- hébergement sur place
- location de matériel
- ...

## COMPÉTENCES NÉCESSAIRES

- gestion d'un budget
- formation PSC1 (base des premiers secours)
- rédaction de dossiers de subventions
- ...

## AUTRE

- rédaction d'une charte
- ouverture d'un compte bancaire
- ...

# À TOI DE JOUER !

Complète le tableau ci-dessous en t'aidant de l'exemple de la page précédente.



PARTENARIATS	DÉPENSES
COMPÉTENCES NÉCESSAIRES	AUTRE





## ÉTAPE 2 : RÉALISER UN BUDGET PRÉVISIONNEL (BP)

Ce n'est pas la partie la plus fun ! Mais faire un budget prévisionnel a une vraie utilité. **Cela permet d'avoir une vision globale de vos besoins financiers.** Il est donc important d'y penser dès le début de votre projet. Dans ce budget, on trouvera les dépenses prévues (les sorties d'argent) ainsi que les recettes (les entrées d'argent). **À noter qu'un BP doit toujours être à l'équilibre**, c'est-à-dire que la somme de vos dépenses doit toujours être égale à la somme des recettes (voir l'exemple ci-dessous). Il est important de montrer que vous avez déjà réfléchi aux sources potentielles de financement pour permettre à votre projet de voir le jour. Vous allez donc cibler ici les partenaires financiers que vous allez solliciter avec votre future JA. **Ce budget prévisionnel sera à joindre à vos demandes de financement.**

### QUELQUES PISTES DE FINANCEMENT

- Les mairies ;
- Les communautés de communes ;
- Le Conseil Départemental ;
- Le Conseil Régional ;
- La CAF (Caisse d'Allocations Familiales) ;
- Les appels à projets de structures privées ou publiques (ex : le PIEED, prix mis en place par l'association Engagé·e-s et Déterminé·e-s, la MSA, organisme mutualiste, avec son appel à projets jeunes en milieu rural...);
- Les entreprises privées.

Selon la nature du projet, l'une ou l'autre, voire plusieurs, de ces entités pourront sûrement vous aider d'un point de vue financier. N'hésitez pas à les contacter via leur site internet ou en les appelant.

### Voici un exemple de budget prévisionnel, toujours pour le projet d'escalade en Croatie :


DÉPENSES	MONTANT	RECETTES	MONTANT
Matériel d'escalade	650	Vente de gâteaux	200
Fournitures diverses	150	Vente de billets pour soirée d'Halloween	340
Transports	1200	Aide de la ville	1000
Restauration	300	Conseil Départemental	700
Hébergement	1000	Aide de la CAF	1200
Communication	40		
Assurance	100		
<b>TOTAL</b>	<b>3440 €</b>	<b>TOTAL</b>	<b>3440 €</b>

# À TOI DE JOUER !

Complète le budget prévisionnel ci-dessous en t'aidant de l'exemple de la page précédente.



DÉPENSES	MONTANT	RECETTES	MONTANT
TOTAL		TOTAL	



## ÉTAPE 3 : L'IDENTIFICATION DES PARTENAIRES ET LA PRISE DE RENDEZ-VOUS

Après avoir repéré les partenaires qui vous semblent intéressants pour votre projet, il faut vous renseigner sur leur structure et prendre contact avec eux afin de les rencontrer.

Le meilleur des conseils pour trouver des partenaires financiers ou autres...

### OSEZ !

Il faut prendre son courage à deux mains et aller prouver à ces partenaires potentiels à quel point votre projet est incroyable !



## MAINTENANT... C'EST À VOUS !

### To do list pour créer une JA :

- Remplir ce guide pour définir votre projet.
- Aller sur [le site internet du RNJA](#) et cliquer sur « Accéder au formulaire ».
- Créer votre compte Junior Association avec le formulaire.
- Remplir le formulaire en ligne d'information de votre projet.
- Imprimer et transmettre les éléments complémentaires signés à votre [Relais Départemental·e](#) : charte d'engagements respectifs, liste des membres signée par chacun·e, fiche Assurance signée et joindre un chèque de 15€.
- Prendre rendez-vous avec votre RD qui donnera un premier avis sur votre habilitation puis transmettra votre dossier au Réseau National.

Une commission d'habilitation se réunit 2 fois par mois pour statuer sur les dossiers reçus.

L'avis est favorable – votre attestation d'habilitation se trouvera dans votre espace et vous rejoindrez la grande famille du RNJA. Vous pourrez alors, si besoin, faire une demande d'ouverture de compte bancaire, souscrire à des assurances complémentaires ou encore mener des campagnes de financement participatif !

L'avis n'est pas favorable ou en attente - pas de panique, votre RD reviendra vers vous pour vous aider à régler la situation.



# OUTILS ET RESSOURCES

**Toutes les Juniors Associations ont un extranet.** Cet espace leur permet d'avoir des informations sur sa JA (liste des membres...), les habilitations en cours/passées, le-la RD, leur AL s'il en ont un·e. C'est sur leur extranet que les JA remplissent les demandes d'assurance complémentaire, les demandes d'ouverture de compte bancaire et les dossiers de financements participatifs.

Tu as des questions ou tu veux en découvrir plus sur la démarche Junior Association et sur le RNJA ? Ça tombe bien car l'extranet vous permet également d'avoir accès au **centre de ressources**. Celui-ci rassemble des ressources nos supports pédagogiques créées par le RNJA et de ses partenaires. Le centre de ressources est ouvert à tout le monde depuis le site internet [juniorassociation.org](http://juniorassociation.org). Le libre accès aux informations permet de se former à distance.

**Que peut-on trouver dans le centre de ressources ?** Tu peux trouver des guides des JA, des guides sur les principaux domaines d'action des JA (environnement, sport, solidarité...), les études menées par le RNJA.

## BESOIN D'ÊTRE ACCOMPAGNÉ·E ?

Il y a plusieurs structures qui peuvent t'accompagner dans la construction de ton projet : les Maisons des Associations, les Maisons de quartier, le Service jeunesse de ta ville, les Centres Sociaux, les Maisons des Jeunes et de la Culture, la Ligue de l'Enseignement, les structures d'information jeunesse...

## BESOIN D'AIDE DANS UN DOMAINE PARTICULIER ?

- Si c'est lié à la **pratique sportive** : l'Ufolep et ses comités départementaux pourront sûrement t'accompagner, pour cela rends-toi sur le site [www.ufolep.org](http://www.ufolep.org).
- Pour de la **solidarité internationale** l'association Engagé·e-s et Déterminé·e-s peut peut-être t'inspirer : [www.engagees-determinees.org/](http://www.engagees-determinees.org/).
- Sur le site de l'association Jets d'encre, tu trouveras plusieurs ressource liées aux **médias** : [www.jetsdencre.asso.fr](http://www.jetsdencre.asso.fr).
- Pour la **culture** ou encore l'**animation de territoire** : tu trouveras plein de ressources sur le site du RNJA: [www.juniorassociation.org](http://www.juniorassociation.org).
- Si tu veux des renseignements sur le **développement durable** fait un tour sur le site du REFFED: [www.refedd.org](http://www.refedd.org).
- Des questions liées à la **gestion d'un projet associatif** ? Tu peux te tourner vers le site d'Animafac pour trouver les ressources qui te seront utiles : [www.animafac.net](http://www.animafac.net).



**Tu as moins de 18 ans et des idées plein la tête ?**  
Créer une équipe de basket acrobatique, agir pour protéger l'environnement,  
créer un média, développer des actions dans son collège ou son lycée,  
aider celles et ceux qui en ont besoin et plus encore ?  
Tu souhaites pouvoir organiser un projet collectif et gagner en autonomie ?

**Il n'est jamais trop tôt pour agir !**

**N'hésites plus et lance-toi !**

**Tu peux créer ton propre projet associatif et être soutenu  
dans les démarches via la création d'une Junior Association !**

**Grâce au soutien du Réseau national et de ses correspondant·e·s dans toute  
la France, tu bénéficieras d'un accompagnement,  
d'une assurance et de la possibilité de gérer un compte bancaire.  
En t'associant, tu gagneras en crédibilité auprès de tes partenaires.  
Bref, tu seras plus autonome pour vivre ensemble le projet qui vous réunit.**



**AGENCE  
NATIONALE  
DE LA COHÉSION  
DES TERRITOIRES**



Réseau National des Juniors Associations  
3, rue Juliette Récamier - 75007 PARIS  
01 84 25 19 98  
contact@juniorassociation.org

[www.juniorassociation.org](http://www.juniorassociation.org)  
[Facebook - @juniorassos](https://www.facebook.com/juniorassos)  
[Twitter - @juniorassos](https://twitter.com/juniorassos)  
[Instagram - @rnja\\_juniorassos](https://www.instagram.com/rnja_juniorassos)



Directeur de publication : Stéphane ALEXANDRE, Président

Textes : RNJA

Photos : RNJA, LA SOL S'ation

Conception graphique : Marine DÉNÉCÉ

Publication : Septembre 2020